


Budget 2025



Commune de
Pont-la-Ville

Table des matières

Budget compte de résultats	1
Structure fonctionnelle	1
Comptes individuels par fonction.....	2
0 Administration générale.....	2
1 Ordre et sécurité publics, défense	4
2 Formation	5
3 Culture, sport et loisirs	7
4 Santé.....	8
5 Prévoyance sociale	9
6 Trafic et télécommunications.....	11
7 Protection de l'environnement et aménagement du territoire.....	12
8 Economie publique.....	15
9 Finances et impôts	16
Compte de résultats par nature	18
Présentation du compte de résultats à trois niveaux	18
Détail comptes par nature	19
Budget comptes des investissements	23
Structure fonctionnelle	23
Comptes individuels par fonction.....	24
Compte des investissements par nature.....	25
Détail des investissements	26
Approbation du budget	27

Structure fonctionnelle		Budget 2025		Budget 2024		Comptes 2023	
		Charges	Revenus	Charges	Revenus	Charges	Revenus
0	Administration générale	488'300	36'800	492'600	36'000	525'699.49	36'637.32
1	ORDRE ET SÉCURITÉ PUBLICS, DÉFENSE	60'300	30'800	65'000	31'500	57'628.58	30'991.65
2	FORMATION	953'700	11'200	875'100	2'600	905'378.63	14'435.58
3	CULTURE, SPORT ET LOISIRS	83'100	800	85'300	800	78'730.77	3'027.50
4	SANTÉ	346'900	2'000	331'300	2'000	287'006.45	1'163.90
5	PRÉVOYANCE SOCIALE	313'300	0	301'600	0	280'276.65	0.00
6	TRAFIC ET TÉLÉCOMMUNICATIONS	284'100	55'100	273'100	54'600	246'275.74	52'209.06
7	PROTECTION DE L'ENVIRONNEMENT ET AMÉNAGEMENT DU TERRITOIRE	478'200	403'100	472'200	395'300	596'094.85	507'157.98
8	ÉCONOMIE PUBLIQUE	24'100	0	25'200	1'000	23'551.78	1'542.50
9	FINANCES ET IMPÔTS	105'200	2'585'100	70'200	2'967'000	389'604.20	2'743'081.65
Total charges et produits		3'137'200	3'124'900	2'991'600	3'490'800	3'390'247.14	3'390'247.14
Excédent de recettes / Exédent de charges			12'300	499'200			0.00
Total.		3'137'200	3'137'200	3'490'800	3'490'800	3'390'247.14	3'390'247.14

Comptes individuels par fonction		Budget 2025		Budget 2024	Comptes 2023		
		Charges	Revenus	Charges	Revenus	Charges	Revenus
0	Administration générale	488'300	36'800	492'600	36'000	525'699.49	36'637.32
	Produit net		451'500		456'600		489'062.17
01	Législatif et exécutif	98'100		95'800		97'140.85	
	Produit net		98'100		95'800		97'140.85
011	Législatif	10'200		10'400		9'615.00	
	Produit net		10'200		10'400		9'615.00
0110	Législatif	10'200		10'400		9'615.00	
	Produit net		10'200		10'400		9'615.00
3000.00	Jetons de présences, autorités et commissions	2'500		2'700		1'560.00	
3102.00	Imprimés et publications	2'000		2'000		1'729.85	
3130.00	Prestations de services de tiers, affranchissements	2'000		2'000		2'663.35	
3132.00	Honoraires de l'organe de révision	3'700		3'700		3'661.80	
012	Exécutif	87'900		85'400		87'525.85	
	Produit net		87'900		85'400		87'525.85
0120	Exécutif	87'900		85'400		87'525.85	
	Produit net		87'900		85'400		87'525.85
3000.00	Traitement et jetons du conseil communal	75'500		73'600		75'259.40	
3050.00	Cotisations patronales AVS, AI, APG, AC, frais administratifs	4'200		3'600		4'165.75	
3054.00	Cotisations patronales à la caisse de compensation pour allocations familiales	1'700		1'400		1'666.50	
3099.00	Repas de fin d'année, excursions, cadeaux	2'000		2'000		2'396.00	
3170.00	Frais de déplacements et autres frais	4'000		4'300		3'351.05	
3199.00	Autres charges d'exploitation	500		500		687.15	
02	Services généraux	390'200	36'800	396'800	36'000	428'558.64	36'637.32
	Produit net		353'400		360'800		391'921.32
021	Administration des finances et des contributions	83'300	4'000	77'900	4'000	76'751.86	3'837.32
	Produit net		79'300		73'900		72'914.54
0210	Administration des finances et des contributions	83'300	4'000	77'900	4'000	76'751.86	3'837.32
	Produit net		79'300		73'900		72'914.54
3010.00	Salaires du personnel communal	39'900		38'600		37'999.80	
3050.00	Cotisations patronales AVS, AI, APG, AC, frais administratifs	2'700		2'600		2'593.12	
3052.00	Cotisations patronales à la Caisse de pension	3'900		3'800		3'708.60	
3053.00	Cotisations patronales à l'assurance-accidents	600		600		608.00	
3054.00	Cotisations patronales à la caisse de compensation pour allocations familiales	1'000		1'000		1'037.39	
3055.00	Cotisations patronales à l'assurance d'indemnités journalières en cas de maladie	500		500		437.00	
3130.00	Frais bancaires et postaux	700		700		629.40	
3130.01	Frais de poursuites	4'800		4'800		3'838.80	
3611.00	Frais de perception impôts par le canton	29'200		25'300		25'899.75	
4260.00	Remboursement frais de rappels et poursuites		4'000		4'000		3'837.32
022	Services généraux, autres	170'200		162'600		157'088.34	
	Produit net		170'200		162'600		157'088.34
0220	Services généraux, autres	170'200		162'600		157'088.34	
	Produit net		170'200		162'600		157'088.34
3010.00	Salaires du personnel communal	80'700		82'300		80'653.85	
3010.09	Remboursement de salaires du personnel administratif et d'exploitation	-800		-800		-841.00	
3050.00	Cotisations patronales AVS, AI, APG, AC, frais administratifs	5'500		5'600		5'505.25	
3052.00	Cotisations patronales à la Caisse de pension	11'900		12'000		11'752.47	
3053.00	Cotisations patronales à l'assurance-accidents	1'400		1'500		1'570.29	
3054.00	Cotisations patronales à la caisse de compensation pour allocations familiales	2'100		2'200		2'201.83	
3055.00	Cotisations patronales à l'assurance d'indemnités journalières en cas de maladie	1'000		1'000		890.97	
3099.00	Autres charges du personnel	5'700		4'000		3'805.75	
3100.00	Achats matériel de bureau	5'000		5'300		3'557.45	
3102.00	Imprimés, publications	2'000		3'000		2'089.25	

Comptes individuels par fonction		Budget 2025		Budget 2024		Comptes 2023	
		Charges	Revenus	Charges	Revenus	Charges	Revenus
3110.00	Achats meubles et appareils de bureau	1'200		1'200			
3113.00	Achats matériel informatique	1'500		1'000		7'432.95	
3118.00	Achats de logiciels et de licences	500		500		263.64	
3130.00	Prestation de services de tiers - DIGI-FR	1'800		600		622.00	
3130.01	Téléphones, affranchissements	8'200		7'500		5'663.65	
3130.02	Cotisation aux associations	2'800		2'600		2'314.70	
3132.00	Honoraires de conseillers externes, experts, spécialistes, etc.	10'000		10'000		2'221.10	
3133.00	Prestations de services pour l'informatique	4'000		3'500		7'291.22	
3134.00	Primes d'assurances de choses	6'700		6'700		6'496.02	
3137.00	Redevance Radio-TV et droits d'auteurs	300		300		264.80	
3158.00	Contrat de maintenance logiciels informatiques	8'300		5'000		4'928.35	
3162.00	Mensualités de leasing imprimantes / photocopieurs	1'900		1'900		1'925.70	
3170.00	Frais de réceptions et délégations	8'500		5'700		6'478.10	
029	Immeubles administratifs, non mentionné ailleurs	136'700	32'800	156'300	32'000	194'718.44	32'800.00
	Produit net		103'900		124'300		161'918.44
0290	Immeubles administratifs, non mentionné ailleurs	136'700	32'800	156'300	32'000	194'718.44	32'800.00
	Produit net		103'900		124'300		161'918.44
3010.00	Salaires du personnel communal	26'400		25'700		25'080.00	
3050.00	Cotisations patronales AVS, AI, APG, AC, frais administratifs	1'800		1'800		1'645.95	
3052.00	Cotisations patronales à la Caisse de pension	2'900		2'800		2'768.94	
3053.00	Cotisations patronales à l'assurance-accidents	700		800		749.80	
3054.00	Cotisations patronales à la caisse de compensation pour allocations familiales	600		700		658.48	
3055.00	Cotisations patronales à l'assurance d'indemnités journalières en cas de maladie	300		300		204.06	
3101.00	Matériel d'exploitation et fournitures	3'000		3'000		1'758.00	
3111.00	Achat de machines, appareils, véhicules, outils	6'500		13'000		3'275.55	
3120.00	Eau, énergie, combustible, élimination déchets	16'300		25'700		19'673.15	
3120.09	Participation de tiers aux frais de chauffage et électricité des immeubles loués	-3'000		-6'000		-7'180.95	
3130.01	Prestation de services de tiers pour le restaurant	500		1'000		607.70	
3134.00	Primes d'assurances diverses	10'100		10'400		10'320.24	
3144.00	Entretien des bâtiments	42'000		22'000		42'470.80	
3151.00	Entretien des machines, appareils et outils	5'000		9'500		2'472.85	
3300.40	Amortissements planifiés des bâtiments	19'800		41'800		86'413.87	
3300.60	Amortissements planifiés mobilier	3'800				3'800.00	
3300.90	Amortissements planifiés autres immobilisations corporelles			3'800			
4470.00	Revenu locatif des immeubles du patrimoine administratif		30'000		30'000		30'000.00
4472.00	Revenu locatif de la salle communale		2'800		2'000		2'800.00

Comptes individuels par fonction		Budget 2025		Budget 2024		Comptes 2023	
		Charges	Revenus	Charges	Revenus	Charges	Revenus
1	ORDRE ET SÉCURITÉ PUBLICS, DÉFENSE	60'300	30'800	65'000	31'500	57'628.58	30'991.65
	Produit net		29'500		33'500		26'636.93
14	Questions juridiques	16'600		19'400		17'079.10	
	Produit net		16'600		19'400		17'079.10
140	Questions juridiques	16'600		19'400		17'079.10	
	Produit net		16'600		19'400		17'079.10
1400	Questions juridiques (en général)	16'600		19'400		17'079.10	
	Produit net		16'600		19'400		17'079.10
3130.00	Participation au service des curatelles	16'600		19'400		17'079.10	
15	Service du feu	38'700	30'800	40'000	31'500	36'031.87	30'991.65
	Produit net		7'900		8'500		5'040.22
150	Service du feu	38'700	30'800	40'000	31'500	36'031.87	30'991.65
	Produit net		7'900		8'500		5'040.22
1500	Service du feu (en général)	38'700	30'800	40'000	31'500	36'031.87	30'991.65
	Produit net		7'900		8'500		5'040.22
3120.00	Eau, énergie, combustible, élimination déchets	100		100		106.40	
3130.00	Prestations de services de tiers			200			
3611.00	Participation aux centres de renforts cantonaux	200		200		125.20	
3612.00	Participation financière aux SSF	9'600		10'000		9'883.62	
3612.01	Frais d'intervention	3'000		3'000			
3612.02	Versement du produit des taxes aux SSF	25'800		26'500		25'916.65	
4200.00	Taxes non-pompiers		25'800		26'500		26'041.65
4470.00	Loyers et fermages, immeubles PA		5'000		5'000		4'950.00
16	Défense	5'000		5'600		4'517.61	
	Produit net		5'000		5'600		4'517.61
162	Défense civile	5'000		5'600		4'517.61	
	Produit net		5'000		5'600		4'517.61
1620	Protection civile (en général)	4'600		4'400		4'144.41	
	Produit net		4'600		4'400		4'144.41
3631.00	Participation aux coûts de fonctionnement de la protection civile	1'600		1'400		1'171.80	
3660.20	Amortissements planifiés subventions d'investissements	3'000		3'000		2'972.61	
1621	Etat-major communal de conduite	400		400		373.20	
	Produit net		400		400		373.20
3611.00	Dispositif sanitaire en cas d'événements majeurs	400		400		373.20	
1626	Organisations régionales de protection civile			800			
	Produit net				800		
3612.00	Association régionale - ORCOC			800			

Comptes individuels par fonction		Budget 2025	Budget 2024	Comptes 2023			
		Charges	Revenus	Charges	Revenus	Charges	Revenus
2	FORMATION	953'700	11'200	875'100	2'600	905'378.63	14'435.58
	Produit net		942'500		872'500		890'943.05
21	Scolarité obligatoire	849'600	11'200	771'900	2'600	812'340.13	14'435.58
	Produit net		838'400		769'300		797'904.55
211	École primaire I	48'600		50'900		48'821.30	
	Produit net		48'600		50'900		48'821.30
2110	École enfantine	48'600		50'900		48'821.30	
	Produit net		48'600		50'900		48'821.30
3611.00	Participation aux dépenses cantonales	48'600		50'900		48'821.30	
212	École primaire II	229'900	700	233'000	900	225'116.75	675.00
	Produit net		229'200		232'100		224'441.75
2120	École primaire	229'900	700	233'000	900	225'116.75	675.00
	Produit net		229'200		232'100		224'441.75
3611.00	Participation aux dépenses cantonales	204'600		208'600		202'358.75	
3612.00	Contribution communale aux services auxiliaires scolaires	25'300		24'400		22'758.00	
4631.00	Subvention cantonale pour frais scolaires		700		900		675.00
213	École du cycle d'orientation	262'900		257'100		252'078.00	
	Produit net		262'900		257'100		252'078.00
2130	École du cycle d'orientation	262'900		257'100		252'078.00	
	Produit net		262'900		257'100		252'078.00
3612.00	Participation au cycle d'orientation	262'900		257'100		252'078.00	
214	Ecoles de musique	15'300		17'500		18'233.00	
	Produit net		15'300		17'500		18'233.00
2140	Ecoles de musique	15'300		17'500		18'233.00	
	Produit net		15'300		17'500		18'233.00
3611.00	Participation aux dépenses du Conservatoire	15'300		17'500		18'233.00	
217	Bâtiments scolaires	206'400	10'500	109'400	1'700	182'169.98	13'760.58
	Produit net		195'900		107'700		168'409.40
2170	Bâtiments scolaires	206'400	10'500	109'400	1'700	182'169.98	13'760.58
	Produit net		195'900		107'700		168'409.40
3010.00	Salaires du personnel communal	4'200				20'385.90	
3050.00	Cotisations patronales AVS, AI, APG, AC, frais administratifs	300				400.97	
3052.00	Cotisations patronales à la Caisse de pension	500				1'968.30	
3053.00	Cotisations patronales à l'assurance-accidents	100				531.14	
3054.00	Cotisations patronales à la caisse de compensation pour allocations familiales	100				191.28	
3055.00	Cotisations patronales à l'assurance d'indemnités journalières en cas de maladie	100				183.38	
3101.00	Produits de nettoyage et matériel de conciergerie	2'500		2'500		890.90	
3110.00	Acquisitions de meubles et appareils de bureau	3'000		2'000		237.75	
3120.00	Eau, énergie, combustible, élimination déchets	17'500		15'000		3'461.05	
3130.00	Prestations de services de tiers	27'000		30'000		10'564.45	
3134.00	Primes d'assurances	4'500		2'100		2'929.94	
3144.00	Entretien du bâtiment scolaire	4'500		600		693.20	
3150.00	Entretien de meubles et appareils de bureau	500		500		150.00	
3159.00	Entretien de la place de jeux de l'école	500		800			
3161.00	Location et frais école provisoire	138'000		160'000		479'869.17	
3161.09	Refacturation école provisoire	-97'100		-118'000		-354'151.75	
3300.40	Amortissements planifiés des bâtiments	98'200		11'900		11'864.30	
3300.90	Amortissements planifiés autres immobilisations corporelles	2'000		2'000		2'000.00	
4472.00	Location de salles		2'000				3'600.00
4631.00	Subventions des cantons et des concordats		8'500				8'467.20
4660.10	Amortissement de la subvention cantonale				1'700		1'693.38

Comptes individuels par fonction		Budget 2025		Budget 2024		Comptes 2023	
		Charges	Revenus	Charges	Revenus	Charges	Revenus
218	Accueil de jour	35'000		36'000		22'558.99	
	Produit net		35'000		36'000		22'558.99
2180	Structures d'accueil extrascolaire	35'000		36'000		22'558.99	
	Produit net		35'000		36'000		22'558.99
3612.00	Participation à l'AES la Roche-Pont-la-Ville	35'000		36'000		22'558.99	
219	Scolarité obligatoire, non mentionné ailleurs	51'500		68'000		63'362.11	
	Produit net		51'500		68'000		63'362.11
2190	Direction et administration des écoles	51'500		68'000		63'362.11	
	Produit net		51'500		68'000		63'362.11
3612.00	Participation au cercle scolaire La Roche-Pont-la-Ville	51'500		68'000		63'362.11	
22	Ecoles spécialisées	95'800		92'600		87'320.10	
	Produit net		95'800		92'600		87'320.10
220	Ecoles spécialisées	95'800		92'600		87'320.10	
	Produit net		95'800		92'600		87'320.10
2200	Ecoles spécialisées	95'800		92'600		87'320.10	
	Produit net		95'800		92'600		87'320.10
3611.00	Part aux mesures pédago-thérapeutiques	4'600		4'700		4'975.35	
3631.00	Part des communes aux institutions spécialisées pour personnes handicapées ou inadaptées	91'200		87'900		82'344.75	
23	Formation professionnelle initiale	8'300		10'600		5'718.40	
	Produit net		8'300		10'600		5'718.40
230	Formation professionnelle initiale	8'300		10'600		5'718.40	
	Produit net		8'300		10'600		5'718.40
2300	Formation professionnelle initiale	8'300		10'600		5'718.40	
	Produit net		8'300		10'600		5'718.40
3611.00	Part au Service de la formation professionnelle cantonale	5'800		8'100		5'218.40	
3637.00	Bourse pour étudiants et apprentis	2'500		2'500		500.00	

Comptes individuels par fonction		Budget 2025		Budget 2024		Comptes 2023	
		Charges	Revenus	Charges	Revenus	Charges	Revenus
3	CULTURE, SPORT ET LOISIRS	83'100	800	85'300	800	78'730.77	3'027.50
	Produit net		82'300		84'500		75'703.27
32	Culture, autres	6'400		8'400		7'726.14	2'277.50
	Produit net		6'400		8'400		5'448.64
329	Culture, non mentionné ailleurs	6'400		8'400		7'726.14	2'277.50
	Produit net		6'400		8'400		5'448.64
3290	Culture, non mentionné ailleurs	6'400		8'400		7'726.14	2'277.50
	Produit net		6'400		8'400		5'448.64
3199.00	Activités culturelles pour citoyens	1'000		1'500		1'000.00	
3612.00	Contribution Option Gruyère	5'400		6'900		6'726.14	
4309.00	Revenus d'activités culturelles						2'277.50
33	Médias	4'200	800	4'200	800	4'151.44	750.00
	Produit net		3'400		3'400		3'401.44
332	Mass media	4'200	800	4'200	800	4'151.44	750.00
	Produit net		3'400		3'400		3'401.44
3320	Mass media (en général)	4'200	800	4'200	800	4'151.44	750.00
	Produit net		3'400		3'400		3'401.44
3300.30	Amortissements planifiés télé-réseau	4'200		4'200		4'151.44	
4660.50	Amortissements planifiés des subventions d'investissements des entreprises privées portées au passif		800		800		750.00
34	Sport et loisirs	72'500		72'700		66'853.19	
	Produit net		72'500		72'700		66'853.19
341	Sport	35'000		40'300		39'077.56	
	Produit net		35'000		40'300		39'077.56
3410	Sport	35'000		40'300		39'077.56	
	Produit net		35'000		40'300		39'077.56
3111.00	Achat de matériel pour salle de sport	1'500		5'000		4'594.75	
3130.00	Prestations de services de tiers	500		500		460.00	
3151.00	Entretien matériel pour salle de sport	3'000		3'000			
3300.40	Amortissements planifiés des bâtiments	900		900		874.00	
3612.00	Participation à la régionalisation des sports (AISG)	12'500		13'800		15'756.45	
3636.00	Subventions aux sociétés locales	13'000		13'500		13'792.00	
3660.60	Amortissements planifiés subventions invest. org. privées à but non lucratif	3'600		3'600		3'600.36	
342	Loisirs	37'500		32'400		27'775.63	
	Produit net		37'500		32'400		27'775.63
3420	Loisirs	37'500		32'400		27'775.63	
	Produit net		37'500		32'400		27'775.63
3010.00	Salaires du personnel communal	13'700		13'300		13'005.00	
3050.00	Cotisations patronales AVS, AI, APG, AC, frais administratifs	900		900		822.97	
3052.00	Cotisations la Caisse de pension	1'500		1'400		1'384.47	
3053.00	Cotisations patronales l'assurance-accident	400		400		379.22	
3054.00	Cotisations patronales à la caisse de compensation pour allocations familiales	400		400		329.24	
3055.00	Cotisations patronales à l'assurance d'indemnité journalière en cas de maladie	200		200		102.03	
3119.00	Autres immobilisations ne pouvant être portées à l'actif	5'000		3'000			
3140.00	Entretien des parcs et espaces verts	5'800		3'200		3'659.60	
3300.40	Amortissements planifiés des bâtiments	4'100		4'100		4'102.10	
3632.00	Subvention Sentier du Lac de la Gruyère	3'000		3'000		2'421.00	
3636.00	Subvention communale aux organisations sans but lucratif	2'500		2'500		1'570.00	

Comptes individuels par fonction		Budget 2025	Budget 2024	Comptes 2023			
		Charges	Revenus	Charges	Revenus	Charges	Revenus
4	SANTÉ	346'900	2'000	331'300	2'000	287'006.45	1'163.90
	Produit net		344'900		329'300		285'842.55
41	Hôpitaux, établissements médico-sociaux	177'600		175'300		157'215.60	
	Produit net		177'600		175'300		157'215.60
411	Hôpitaux	2'500		2'600		2'433.35	
	Produit net		2'500		2'600		2'433.35
4110	Hôpitaux	2'500		2'600		2'433.35	
	Produit net		2'500		2'600		2'433.35
3611.00	Contribution aux coûts résiduels des soins	2'500		2'600		2'433.35	
412	Établissements médico-sociaux et foyers pour personnes âgées	175'100		172'700		154'782.25	
	Produit net		175'100		172'700		154'782.25
4120	Établissements médico-sociaux et foyers pour personnes âgées	175'100		172'700		154'782.25	
	Produit net		175'100		172'700		154'782.25
3612.00	Participation homes médicalisés régionaux	55'600		50'300		48'322.00	
3631.00	Participation subvention frais accompagnement personnes âgées	119'500		122'400		106'460.25	
42	Soins ambulatoires	165'000		152'000		124'307.35	
	Produit net		165'000		152'000		124'307.35
421	Soins ambulatoires	157'200		142'900		124'963.60	
	Produit net		157'200		142'900		124'963.60
4210	Soins ambulatoires	157'200		142'900		124'963.60	
	Produit net		157'200		142'900		124'963.60
3612.00	Soins à domicile et aide familiale régionaux	102'800		99'600		86'987.85	
3612.01	Participation aux indemnités forfaitaires régionales	47'100		36'500		32'231.60	
3612.02	Participation aux frais de l'organe de coordination	7'300		6'800		5'744.15	
422	Services de sauvetage	7'800		9'100		-656.25	
	Produit net		7'800		9'100		656.25
4220	Services de sauvetage	7'800		9'100		-656.25	
	Produit net		7'800		9'100		656.25
3612.00	Participation communales aux ambulances	7'800		9'100		-656.25	
43	Prévention	4'000	2'000	4'000	2'000	3'231.50	1'163.90
	Produit net		2'000		2'000		2'067.60
433	Service médical des écoles	4'000	2'000	4'000	2'000	3'231.50	1'163.90
	Produit net		2'000		2'000		2'067.60
4330	Service médical des écoles	4'000	2'000	4'000	2'000	3'231.50	1'163.90
	Produit net		2'000		2'000		2'067.60
3136.00	Visites médicales	500		500		319.75	
3611.00	Service dentaire cantonal	3'500		3'500		2'911.75	
4260.00	Participation des parents		2'000		2'000		1'163.90
49	Santé publique, non mentionné ailleurs	300				2'252.00	
	Produit net		300				2'252.00
490	Santé publique, non mentionné ailleurs	300				2'252.00	
	Produit net		300				2'252.00
4900	Santé publique, non mentionné ailleurs	300				2'252.00	
	Produit net		300				2'252.00
3111.00	Achat de machines, appareils, véhicules, outils					2'252.00	
3151.00	Entretien de machines, appareils, véhicules et outils	300					

Comptes individuels par fonction		Budget 2025	Budget 2024	Comptes 2023
		Charges	Charges	Charges
		Revenus	Revenus	Revenus
5	PRÉVOYANCE SOCIALE	313'300	301'600	280'276.65
	Produit net	313'300	301'600	280'276.65
52	Invalidité	179'800	180'000	171'890.55
	Produit net	179'800	180'000	171'890.55
523	Institutions pour personnes handicapées et inadaptées	179'800	180'000	171'890.55
	Produit net	179'800	180'000	171'890.55
5230	Institutions pour personnes handicapées et inadaptées	179'800	180'000	171'890.55
	Produit net	179'800	180'000	171'890.55
3631.00	Part. cantonale aux institutions spécialisées et aux handicapés	179'800	180'000	171'890.55
53	Vieillesse et survivants	6'000	6'500	4'091.20
	Produit net	6'000	6'500	4'091.20
535	Prestations de vieillesse	6'000	6'500	4'091.20
	Produit net	6'000	6'500	4'091.20
5350	Prestations de vieillesse	6'000	6'500	4'091.20
	Produit net	6'000	6'500	4'091.20
3000.00	Jetons de présences, autorités et commissions Senior +	2'000	3'000	1'930.00
3199.00	Frais Senior+	4'000	3'500	2'431.20
3199.09	Participation aux sorties Senior+			-270.00
54	Famille et jeunesse	18'500	15'400	16'042.50
	Produit net	18'500	15'400	16'042.50
541	Allocations familiales	3'600	3'900	3'199.85
	Produit net	3'600	3'900	3'199.85
5410	Allocations familiales	3'600	3'900	3'199.85
	Produit net	3'600	3'900	3'199.85
3631.00	Financement des AF pour personnes sans activité lucrative	3'600	3'900	3'199.85
543	Avance et recouvrement des pensions alimentaires	4'000	4'500	4'193.05
	Produit net	4'000	4'500	4'193.05
5430	Avance et recouvrement des pensions alimentaires	4'000	4'500	4'193.05
	Produit net	4'000	4'500	4'193.05
3631.00	Part. avances sur contributions d'entretien non récupérées	4'000	4'500	4'193.05
545	Prestations aux familles	10'900	7'000	8'649.60
	Produit net	10'900	7'000	8'649.60
5450	Prestations aux familles (en général)	1'500		
	Produit net	1'500		
3612.00	Contribution option Gruyère	1'500		
5451	Structures d'accueil extrafamiliale de jour	9'400	7'000	8'649.60
	Produit net	9'400	7'000	8'649.60
3636.00	Subventions aux crèches et accueil familial de jour	7'400	7'000	8'649.60
3636.01	Subventions pour l'école maternelle	2'000		
55	Chômage	11'300	11'700	11'655.00
	Produit net	11'300	11'700	11'655.00

Comptes individuels par fonction		Budget 2025	Budget 2024	Comptes 2023	
		Charges	Revenus	Charges	Revenus
559	Chômage, non mentionné ailleurs	11'300		11'700	
	Produit net		11'300		11'700
					11'655.00
5590	Chômage, non mentionné ailleurs	11'300		11'700	
	Produit net		11'300		11'700
					11'655.00
3631.00	Contribution des communes Fonds cantonal de l'emploi	11'300		11'700	
					11'655.00
57	Aide sociale et domaine de l'asile	97'700		88'000	
	Produit net		97'700		88'000
					76'597.40
572	Aide matérielle	95'300		85'600	
	Produit net		95'300		85'600
					73'674.45
5720	Aide matérielle légale	94'800		85'100	
	Produit net		94'800		85'100
					73'674.45
3611.00	Part LASoc, services sociaux	1'300		1'300	
3612.00	Part Service social régional, aide matérielle et MIS	93'500		83'800	
					1'208.45
					72'466.00
5721	Aide matérielle à bien plaire	500		500	
	Produit net		500		500
3637.00	Aide à des ménages privés	500		500	
579	Assistance, non mentionné ailleurs	2'400		2'400	
	Produit net		2'400		2'400
					2'922.95
5790	Assistance, non mentionné ailleurs	2'400		2'400	
	Produit net		2'400		2'400
					2'922.95
3611.00	Aide aux victimes d'infraction	1'400		1'400	
3637.01	Subventions aux ménages privés	1'000		1'000	
					1'332.55
					1'590.40

Comptes individuels par fonction		Budget 2025		Budget 2024		Comptes 2023	
		Charges	Revenus	Charges	Revenus	Charges	Revenus
6	TRAFIC ET TÉLÉCOMMUNICATIONS	284'100	55'100	273'100	54'600	246'275.74	52'209.06
	Produit net		229'000		218'500		194'066.68
61	Circulation routière	255'900	54'600	248'600	54'600	223'617.74	52'209.06
	Produit net		201'300		194'000		171'408.68
615	Routes communales	255'900	54'600	248'600	54'600	223'617.74	52'209.06
	Produit net		201'300		194'000		171'408.68
6150	Routes communales	255'900	54'600	248'600	54'600	223'617.74	52'209.06
	Produit net		201'300		194'000		171'408.68
3010.00	Salaires du personnel communal	17'900		17'800		16'890.00	
3050.00	Cotisations patronales AVS, AI, APG, AC, frais administratifs	1'200		1'200		1'097.30	
3052.00	Cotisations patronales à la Caisse de pension	2'000		1'900		1'845.96	
3053.00	Cotisations patronales à l'assurance-accidents	500		500		501.45	
3054.00	Cotisations patronales à la caisse de compensation pour allocations familiales	500		500		438.98	
3055.00	Cotisations patronales à l'assurance d'indemnités journalières en cas de maladie	200		200		136.04	
3101.00	Achat de matériel d'exploitation et fournitures	3'000		3'000		1'525.40	
3111.00	Achat de machines, appareils, véhicules, outils	1'000		1'000		315.00	
3119.00	Autres immobilisations ne pouvant être portées à l'actif					7'750.00	
3120.00	Eau, énergie, combustible, élimination déchets	3'800		4'500		3'477.05	
3141.00	Entretien des routes et de l'éclairage	30'000		30'000		12'312.30	
3141.01	Service hivernal	30'000		30'000		24'071.55	
3151.00	Entretien de machines, appareils, véhicules, outils	1'000		1'000		374.80	
3300.10	Amortissements planifiés routes	164'800		157'000		152'881.91	
4660.00	Amortissements planifiés des subventions d'investissement de la Confédération portées au passif		26'500		26'500		25'224.26
4660.10	Amortissements planifiés des subventions d'investissement du canton portées au passif		25'700		25'700		24'564.22
4660.20	Amortissements planifiés des subventions d'investissement des communes portées au passif		2'400		2'400		2'420.58
62	Transports publics	28'200	500	24'500		22'658.00	
	Produit net		27'700		24'500		22'658.00
621	Infrastructure de transports publics	5'800		5'200		5'334.00	
	Produit net		5'800		5'200		5'334.00
6210	Infrastructure de transports publics	5'800		5'200		5'334.00	
	Produit net		5'800		5'200		5'334.00
3611.00	Part. au fonds fédéral d'infrastructure ferroviaire	5'800		5'200		5'334.00	
622	Trafic régional et d'agglomération	21'900		19'300		17'324.00	
	Produit net		21'900		19'300		17'324.00
6220	Trafic régional et d'agglomération	21'900		19'300		17'324.00	
	Produit net		21'900		19'300		17'324.00
3611.00	Part aux dépenses relatives au trafic régional	21'900		19'300		17'324.00	
629	Transports publics, non mentionné ailleurs	500	500				
6290	Transports publics, non mentionné ailleurs	500	500				
3109.00	Achat cartes CFF Communes	500					
4250.00	Ventes carte CFF Communes		500				

Comptes individuels par fonction		Budget 2025		Budget 2024		Comptes 2023	
		Charges	Revenus	Charges	Revenus	Charges	Revenus
7	PROTECTION DE L'ENVIRONNEMENT ET AMÉNAGEMENT DU TERRITOIRE	478'200	403'100	472'200	395'300	596'094.85	507'157.98
	Produit net		75'100		76'900		88'936.87
71	Approvisionnement en eau	135'300	135'300	124'600	124'600	143'342.95	143'342.95
710	Approvisionnement en eau	135'300	135'300	124'600	124'600	143'342.95	143'342.95
7101	Approvisionnement en eau (communal)	135'300	135'300	124'600	124'600	143'342.95	143'342.95
3010.00	Salaires du personnel communal	4'200		4'100		4'020.00	
3050.00	Cotisations patronales AVS, AI, APG, AC, frais administratifs	300		300		274.34	
3052.00	Cotisations patronales aux caisses de pension	500		500		461.49	
3053.00	Cotisations patronales à l'assurance-accidents	100		100		123.48	
3054.00	Cotisations patronales aux caisses de compensation pour allocations familiales	100		100		109.74	
3055.00	Cotisations patronales aux assurances d'indemnités journalières en cas de maladie	100		100		33.99	
3101.00	Matériel d'exploitation et fournitures	20'000		20'000		19'339.35	
3105.00	Achats d'eau pour revente	48'000		43'000		62'277.60	
3120.00	Eau, énergie, combustible, élimination déchets	3'100		3'900		3'319.40	
3130.00	Frais d'analyse d'eau	2'000		2'000		1'930.50	
3130.01	Téléphonie, internet	1'400		1'400		1'346.60	
3132.00	Honoraires de conseillers externes, experts, spécialistes, etc.	13'000		5'000		15'437.45	
3134.00	Assurance choses	1'000		500		745.85	
3143.00	Entretien du réseau d'eau	29'000		32'000		22'254.85	
3300.30	Amortissements planifiés ouvrages de génie civil	6'500		5'600		5'621.29	
3320.90	Amortissements planifiés des immobilisations incorporelles	6'000		6'000		6'047.02	
4240.00	Taxes de base et d'utilisation (vente d'eau)		85'000		80'000		95'346.20
4510.01	Prélèvement au financement spécial équilibre du compte FSEC		41'900		36'200		39'588.75
4660.70	Amortissements planifiés des subventions d'investissements des ménages privés portées au passif		8'400		8'400		8'408.00
72	Traitement des eaux usées	197'300	197'300	194'600	194'600	210'018.40	210'018.40
720	Traitement des eaux usées	197'300	197'300	194'600	194'600	210'018.40	210'018.40
7201	Traitement des eaux usées (communal)	197'300	197'300	194'600	194'600	210'018.40	210'018.40
3143.00	Entretien des infrastructures	23'000		46'500		26'893.10	
3143.09	Refacturation entretien du réseau d'eau					-7'235.80	
3300.30	Amortissements planifiés ouvrages de génie civil	20'000		18'000		17'950.06	
3510.01	Attribution au financement spécial équilibre du compte (FSEC)	86'000		59'300		103'580.24	
3612.00	Participation aux frais de l'association régionale	68'300		70'800		68'830.80	
4240.00	Taxes de base et d'utilisation (eaux usées)		155'000		152'300		164'319.70
4630.00	Subventions de la Confédération						1'890.65
4631.00	Subventions des cantons et des concordats						1'458.50
4660.00	Amortissements planifiés des subventions d'investissement de la Confédération portées au passif		5'600		5'600		5'572.47
4660.10	Amortissements planifiés des subventions d'investissement du canton portées au passif		3'400		3'400		3'437.40
4660.70	Amortissements planifiés des subventions d'investissements des ménages privés portées au passif		33'300		33'300		33'339.68
73	Gestion des déchets	102'100	58'600	104'900	60'000	95'776.54	65'902.99
	Produit net		43'500		44'900		29'873.55
730	Gestion des déchets	102'100	58'600	104'900	60'000	95'776.54	65'902.99
	Produit net		43'500		44'900		29'873.55
7301	Gestion des déchets (communale)	102'100	58'600	104'900	60'000	95'776.54	65'902.99
	Produit net		43'500		44'900		29'873.55
3010.00	Salaires du personnel communal	14'700		13'800		13'830.00	
3050.00	Cotisations patronales AVS, AI, APG, AC, frais administratifs	1'000		900		822.97	
3052.00	Cotisations patronales à la Caisse de pension	1'500		1'400		1'384.47	
3053.00	Cotisations patronales à l'assurance-accidents	400		400		386.92	

Comptes individuels par fonction		Budget 2025		Budget 2024		Comptes 2023	
		Charges	Revenus	Charges	Revenus	Charges	Revenus
3054.00	Cotisations patronales à la caisse de compensation pour allocations familiales	400		400		329.24	
3055.00	Cotisations patronales à l'assurance d'indemnités journalières en cas de maladie	200		200		102.03	
3101.00	Achat de matériel d'exploitation et fournitures	3'500		500			
3130.00	Frais d'élimination des déchets	54'000		62'000		52'674.50	
3130.01	Prestations de tiers pour encaissement de la taxe au poids	5'500		5'800		5'200.02	
3134.00	Assurances	100		100		122.90	
3140.00	Frais d'entretien de la déchetterie	4'000		2'600		4'207.10	
3300.30	Amortissements planifiés ouvrages de génie civil	6'600		6'600		6'573.85	
3300.40	Amortissements planifiés des bâtiments	2'600		2'600		2'576.41	
3300.60	Amortissements planifiés biens meubles	7'600		7'600		7'566.13	
4240.00	Taxe de base		27'000		27'000		27'391.90
4240.01	Taxe d'utilisation		27'000		27'000		27'820.48
4250.00	Recyclage, ramassage verres, papier		4'600		6'000		9'430.11
4309.00	Autres revenus d'exploitation						1'260.50
74	Aménagements			1'300	1'000	1'274.09	956.01
	Produit net				300		318.08
741	Corrections de cours d'eau			1'300	1'000	1'274.09	956.01
	Produit net				300		318.08
7410	Corrections de cours d'eau			1'300	1'000	1'274.09	956.01
	Produit net				300		318.08
3300.20	Amortissements planifiés, aménagement des cours d'eau			1'300		1'274.09	
4660.00	Amortissements planifiés des subventions d'investissement de la Confédération portées au passif				600		569.05
4660.10	Amortissements planifiés des subventions d'investissement du canton portées au passif				400		386.96
76	Lutte contre la pollution de l'environnement					93'037.67	75'000.00
	Produit net						18'037.67
769	Autre lutte contre la pollution de l'environnement					93'037.67	75'000.00
	Produit net						18'037.67
7690	Autre lutte contre la pollution de l'environnement					93'037.67	75'000.00
	Produit net						18'037.67
3140.00	Entretien des terrains					93'037.67	
4630.00	Subventions de la Confédération						43'000.00
4631.00	Subventions des cantons et des concordats						32'000.00
77	Protection de l'environnement, autres	6'100		6'400		7'356.33	
	Produit net		6'100		6'400		7'356.33
771	Cimetières, crématoires	6'100		6'400		7'356.33	
	Produit net		6'100		6'400		7'356.33
7710	Cimetières, crématoires	6'100		6'400		7'356.33	
	Produit net		6'100		6'400		7'356.33
3143.00	Entretien du cimetière	700		1'000		1'977.80	
3300.30	Amortissements planifiés ouvrages de génie civil	5'400		5'400		5'378.53	
79	Aménagement du territoire	37'400	11'900	40'400	15'100	45'288.87	11'937.63
	Produit net		25'500		25'300		33'351.24
790	Aménagement du territoire	37'400	11'900	40'400	15'100	45'288.87	11'937.63
	Produit net		25'500		25'300		33'351.24
7900	Aménagement du territoire (en général)	37'400	11'900	40'400	15'100	45'288.87	11'937.63
	Produit net		25'500		25'300		33'351.24
3000.00	Jetons de présences, autorités et commissions	3'500		3'500		930.00	
3130.00	Emoluments pour permis de construire	2'000		5'000		1'965.00	
3132.00	Honoraires de conseillers externes, experts, spécialistes, etc.	15'000		15'000		25'630.00	

Comptes individuels par fonction		Budget 2025		Budget 2024		Comptes 2023	
		Charges	Revenus	Charges	Revenus	Charges	Revenus
3320.90	Amortissements planifiés des immobilisations incorporelles	10'700		10'700		10'710.27	
3612.00	Participation à l'ARG (fonctionnement)	6'200		6'200		6'053.60	
4210.00	Emoluments pour permis de construire		4'800		8'000		4'800.00
4660.50	Amortissements planifiés des subventions d'investissements des entreprises privées portées au passif		7'100		7'100		7'137.63

Comptes individuels par fonction		Budget 2025	Budget 2024	Comptes 2023			
		Charges	Revenus	Charges	Revenus	Charges	Revenus
8	ÉCONOMIE PUBLIQUE	24'100		25'200	1'000	23'551.78	1'542.50
	Produit net		24'100		24'200		22'009.28
81	Agriculture	300		300		300.00	
	Produit net		300		300		300.00
811	Administration, exécution et contrôle	300		300		300.00	
	Produit net		300		300		300.00
8110	Administration, exécution et contrôle	300		300		300.00	
	Produit net		300		300		300.00
3130.00	Cotisations	300		300		300.00	
82	Sylviculture	4'400		2'400		2'051.38	
	Produit net		4'400		2'400		2'051.38
820	Sylviculture	4'400		2'400		2'051.38	
	Produit net		4'400		2'400		2'051.38
8200	Sylviculture	4'400		2'400		2'051.38	
	Produit net		4'400		2'400		2'051.38
3130.00	Cotisations	100		100		130.00	
3144.00	Entretien de la cabane forestière	100		100		105.35	
3145.00	Entretien des forêts	3'000		1'000		589.00	
3300.40	Amortissements planifiés des bâtiments	1'200		1'200		1'227.03	
84	Tourisme	19'400		22'500	1'000	21'200.40	1'542.50
	Produit net		19'400		21'500		19'657.90
840	Tourisme	19'400		22'500	1'000	21'200.40	1'542.50
	Produit net		19'400		21'500		19'657.90
8400	Tourisme	19'400		22'500	1'000	21'200.40	1'542.50
	Produit net		19'400		21'500		19'657.90
3101.00	Matériel d'exploitation et fournitures	500		500			
3130.00	Prestations de tiers	1'500		8'000		7'234.40	
3612.00	Participations à l'Association touristique régionale	5'600		5'400		5'385.00	
3612.01	Participation à l'ARG (investissements)	11'800		8'600		8'581.00	
4240.00	Taxes de stationnement				1'000		1'542.50

Comptes individuels par fonction		Budget 2025		Budget 2024		Comptes 2023	
		Charges	Revenus	Charges	Revenus	Charges	Revenus
9	FINANCES ET IMPÔTS	105'200	2'585'100	70'200	2'967'000	208'290.05	2'743'081.65
	Produit net	2'479'900		2'896'800		2'534'791.60	
91	Impôts	23'000	2'476'200	12'000	2'256'500	105'273.95	2'501'073.75
	Produit net	2'453'200		2'244'500		2'395'799.80	
910	Impôts	23'000	2'476'200	12'000	2'256'500	105'273.95	2'501'073.75
	Produit net	2'453'200		2'244'500		2'395'799.80	
9100	Impôts communaux ordinaires	23'000	1'956'700	12'000	1'742'000	105'273.95	1'922'341.80
	Produit net	1'933'700		1'730'000		1'817'067.85	
3180.00	Réévaluations sur créances	5'000		5'000		87'000.00	
3181.00	Pertes sur créances effectives	15'000		4'000		15'312.65	
3400.00	Escomptes et intérêts passifs sur impôts	3'000		3'000		2'961.30	
4000.00	Impôts sur le revenu des personnes physiques - année fiscale		1'700'000		1'500'000		1'329'011.05
4000.10	Impôts sur le revenu des personnes physiques - années précédentes						293'218.75
4000.30	Impôts sur les prestations en capital		15'000		15'000		38'301.75
4000.60	Imputation forfaitaire d'impôt, revenu des personnes physiques		-900		-600		-853.60
4001.00	Impôts sur la fortune des personnes physiques - année fiscale		170'000		160'000		133'456.90
4001.10	Impôts sur la fortune des personnes physiques - années précédentes						36'246.85
4002.00	Impôts à la source		35'000		30'000		40'075.85
4010.00	Impôts sur le bénéfice des personnes morales - année fiscale		5'000		4'000		4'809.00
4010.10	Impôts sur le bénéfice des personnes morales - années précédentes						3'674.00
4011.00	Impôts sur le capital des personnes morales - année fiscale		15'000		21'000		20'445.00
4011.10	Impôts sur le capital des personnes morales - années précédentes						3'699.95
4401.00	Intérêts compensatoires et de retard sur impôts		13'700		8'000		15'630.25
4611.00	Compensation cantonale de base - Réforme fiscale		3'900		4'600		4'626.05
9101	Impôts communaux spéciaux		519'500		514'500		578'731.95
	Produit net	519'500		514'500		578'731.95	
4021.00	Contribution immobilière		435'000		430'000		431'946.50
4022.00	Impôts sur les gains immobiliers et les plus-values		40'000		40'000		33'621.20
4023.00	Impôts sur les mutations		40'000		40'000		92'153.30
4024.00	Impôts sur les successions et donations		1'000		1'000		17'733.45
4033.00	Impôts sur les chiens		3'500		3'500		3'277.50
93	Péréquation financière intercommunale	64'600	16'600	41'000	18'800	38'210.00	18'007.00
	Produit net		48'000		22'200		20'203.00
930	Péréquation financière intercommunale	64'600	16'600	41'000	18'800	38'210.00	18'007.00
	Produit net		48'000		22'200		20'203.00
9300	Péréquation financière intercommunale	64'600	16'600	41'000	18'800	38'210.00	18'007.00
	Produit net		48'000		22'200		20'203.00
3622.00	Contribution à la péréquation des ressources	64'600		41'000		38'210.00	
4621.00	Attribution de la péréquation des besoins		16'600		18'800		18'007.00
95	Parts aux recettes, autres	1'200	48'200	1'200	47'600	1'148.50	45'941.00
	Produit net	47'000		46'400		44'792.50	
950	Parts aux recettes sans affectation, autres	1'200	48'200	1'200	47'600	1'148.50	45'941.00
	Produit net	47'000		46'400		44'792.50	
9500	Parts aux recettes sans affectation, autres	1'200	48'200	1'200	47'600	1'148.50	45'941.00
	Produit net	47'000		46'400		44'792.50	
3130.00	Provision d'encaissement pour impôts sur les véhicules à moteur	1'200		1'200		1'148.50	
4601.00	Part à l'impôt cantonal sur les véhicules à moteur		48'200		47'600		45'941.00

Comptes individuels par fonction		Budget 2025		Budget 2024		Comptes 2023	
		Charges	Revenus	Charges	Revenus	Charges	Revenus
96	Administration de la fortune et de la dette	16'400	44'000	16'000	644'000	63'657.60	177'892.05
	Produit net	27'600		628'000		114'234.45	
961	Intérêts	8'500		15'000		1'499.80	356.90
	Produit net		8'500		15'000		1'142.90
9610	Intérêts	8'500		15'000		1'499.80	356.90
	Produit net		8'500		15'000		1'142.90
3400.00	Intérêts charges	8'500		15'000		1'499.80	
4400.00	Intérêts produits des liquidités						183.20
4401.00	Intérêts des créances et comptes courants						173.70
963	Immeubles du patrimoine financier	7'900	44'000	1'000	644'000	62'157.80	177'535.15
	Produit net	36'100		643'000		115'377.35	
9630	Immeubles du patrimoine financier	7'900	44'000	1'000	644'000	62'157.80	177'535.15
	Produit net	36'100		643'000		115'377.35	
3119.00	Autres immobilisations ne pouvant être portées à l'actif					61'198.25	
3144.00	Entretien des bâtiments et immeubles	6'900					
3439.00	Assurances	1'000		1'000		959.55	
4411.00	Gains provenant des ventes d'immobilisations corporelles PF				600'000		133'493.55
4430.00	Revenu locatif des terrains au Golf		32'200		32'200		32'221.60
4430.01	Revenu locatif des biens agricoles		11'800		11'800		11'820.00
97	Redistributions		100		100		167.85
	Produit net	100		100		167.85	
971	Redistributions liées à la taxe sur le CO2		100		100		167.85
	Produit net	100		100		167.85	
9710	Redistributions liées à la taxe sur le CO2		100		100		167.85
	Produit net	100		100		167.85	
4699.00	Redistributions liées à la taxe sur le CO2		100		100		167.85
	Total des charges	3'137'200		2'991'600		3'208'932.99	
	Total des revenus		3'124'900		3'490'800		3'390'247.14
	Excédent de charges		12'300				
	Excédent de revenus			499'200		181'314.15	

	Budget 2025	Budget 2024	Comptes 2023
Charges d'exploitation	3'124'700	2'972'600	3'203'512.34
30 charges de personnel	348'400	337'800	353'410.50
31 charges des biens et services et autres charges d'exploitation	628'200	622'800	871'753.32
33 amortissements du patrimoine administratif	364'400	290'700	331'012.30
35 attributions aux fonds et financements spéciaux	86'000	59'300	103'580.24
36 charges de transferts	1'697'700	1'662'000	1'543'755.98
37 subventions à redistribuer	0	0	0.00
Revenus d'exploitation	3'027'400	2'801'800	3'155'374.84
40 revenus fiscaux	2'458'600	2'243'900	2'480'817.45
41 revenus régaliars et de concessions	0	0	0.00
42 taxes	335'700	333'800	361'693.76
43 revenus divers	0	0	3'538.00
45 prélèvements sur les fonds et financements spéciaux	41'900	36'200	39'588.75
46 revenus de transferts	191'200	187'900	269'736.88
47 subventions à redistribuer	0	0	0.00
RÉSULTATS PROVENANT DES ACTIVITÉS D'EXPLOITATION	-97'300	-170'800	-48'137.50
34 charges financières	12'500	19'000	5'420.65
44 revenus financiers	97'500	689'000	234'872.30
RÉSULTATS PROVENANT DES FINANCEMENTS	85'000	670'000	229'451.65
RÉSULTAT OPÉRATIONNEL	-12'300	499'200	181'314.15
38 charges extraordinaires	0	0	0.00
48 revenus extraordinaires	0	0	0.00
RÉSULTAT EXTRAORDINAIRE	0	0	0.00
RÉSULTAT TOTAL DU COMPTE DE RÉSULTATS	-12'300	499'200	181'314.15
Pour information			
39 imputations internes - charges	0	0	0.00
49 imputations internes - revenus	0	0	0.00

Classification par groupes thématiques		Budget 2025		Budget 2024		Comptes 2023	
		Charges	Revenus	Charges	Revenus	Charges	Revenus
3	CHARGES	3'137'200	0	2'991'600	0	3'208'932.99	0.00
30	Charges de personnel	348'400	0	337'800	0	353'410.50	0.00
300	Autorités et commissions	83'500	0	82'800	0	79'679.40	0.00
3000	Salaires, indemnités journalières et jetons de présence des membres d'autorités et de commissions	83'500	0	82'800	0	79'679.40	0.00
301	Salaires du personnel administratif et d'exploitation	200'900	0	194'800	0	211'023.55	0.00
3010	Salaires du personnel administratif et d'exploitation	200'900	0	194'800	0	211'023.55	0.00
305	Cotisations patronales	56'300	0	54'200	0	56'505.80	0.00
3050	Cotisations patronales AVS, AI, APG, AC, frais administratifs	17'900	0	16'900	0	17'328.62	0.00
3052	Cotisations patronales aux caisses de pension	24'700	0	23'800	0	25'274.70	0.00
3053	Cotisations patronales aux assurances-accidents	4'200	0	4'300	0	4'850.30	0.00
3054	Cotisations patronales aux caisses de compensation pour allocations familiales	6'900	0	6'700	0	6'962.68	0.00
3055	Cotisations patronales aux assurances d'indemnités journalières en cas de maladie	2'600	0	2'500	0	2'089.50	0.00
309	Autres charges de personnel	7'700	0	6'000	0	6'201.75	0.00
3099	Autres charges de personnel	7'700	0	6'000	0	6'201.75	0.00
31	Charges de biens et services et autres charges d'exploitation	628'200	0	622'800	0	871'753.32	0.00
310	Charges de matériel et de marchandises	90'000	0	82'800	0	93'167.80	0.00
3100	Matériel de bureau	5'000	0	5'300	0	3'557.45	0.00
3101	Matériel d'exploitation, fournitures	32'500	0	29'500	0	23'513.65	0.00
3102	Imprimés, publications	4'000	0	5'000	0	3'819.10	0.00
3105	Denrées alimentaires	48'000	0	43'000	0	62'277.60	0.00
3109	Autres charges de matériel et de marchandises	500	0	0	0	0.00	0.00
311	Immobilisations ne pouvant être portées à l'actif	20'200	0	26'700	0	87'319.89	0.00
3110	Meubles et appareils de bureau	4'200	0	3'200	0	237.75	0.00
3111	Machines, appareils, véhicules, outils	9'000	0	19'000	0	10'437.30	0.00
3113	Matériel informatique	1'500	0	1'000	0	7'432.95	0.00
3118	Immobilisations incorporelles	500	0	500	0	263.64	0.00
3119	Autres immobilisations ne pouvant être portées à l'actif	5'000	0	3'000	0	68'948.25	0.00
312	Alimentation et élimination, biens-fonds PA	37'800	0	43'200	0	22'856.10	0.00
3120	Alimentation et élimination, biens-fonds PA	37'800	0	43'200	0	22'856.10	0.00
313	Prestations de services et honoraires	201'800	0	212'900	0	191'813.74	0.00
3130	Prestations de services de tiers	132'900	0	155'100	0	116'372.67	0.00
3132	Honoraires de conseillers externes, experts, spécialistes, etc.	41'700	0	33'700	0	46'950.35	0.00
3133	Charges d'utilisation pour l'informatique	4'000	0	3'500	0	7'291.22	0.00
3134	Primes d'assurances de choses	22'400	0	19'800	0	20'614.95	0.00
3136	Honoraires de l'activité de médecine privée	500	0	500	0	319.75	0.00
3137	Impôts et taxes	300	0	300	0	264.80	0.00
314	Gros entretien et entretien courant	179'000	0	169'000	0	225'036.52	0.00
3140	Entretien des terrains	9'800	0	5'800	0	100'904.37	0.00
3141	Entretien des routes / voies de communication	60'000	0	60'000	0	36'383.85	0.00
3142	Entretien des ouvrages d'aménagement des cours d'eau	0	0	0	0	0.00	0.00
3143	Entretien d'autres ouvrages de génie civil	52'700	0	79'500	0	43'889.95	0.00
3144	Entretien des bâtiments et immeubles	53'500	0	22'700	0	43'269.35	0.00
3145	Entretien des forêts	3'000	0	1'000	0	589.00	0.00
315	Entretien des biens meubles et immobilisations incorporelles	18'600	0	19'800	0	7'926.00	0.00
3150	Entretien de meubles et appareils de bureau	500	0	500	0	150.00	0.00
3151	Entretien de machines, appareils, véhicules et outils	9'300	0	13'500	0	2'847.65	0.00
3158	Entretien des immobilisations incorporelles	8'300	0	5'000	0	4'928.35	0.00
3159	Entretien d'autres biens meubles	500	0	800	0	0.00	0.00

Classification par groupes thématiques		Budget 2025		Budget 2024		Comptes 2023	
		Charges	Revenus	Charges	Revenus	Charges	Revenus
316	Loyers, leasing, baux à ferme, frais d'utilisation	42'800	0	43'900	0	127'643.12	0.00
3161	Loyers, frais d'utilisation des immobilisations	40'900	0	42'000	0	125'717.42	0.00
3162	Mensualités de leasing opérationnel	1'900	0	1'900	0	1'925.70	0.00
317	Dédommagements	12'500	0	10'000	0	9'829.15	0.00
3170	Frais de déplacement et autres frais	12'500	0	10'000	0	9'829.15	0.00
318	Réévaluations sur créances	20'000	0	9'000	0	102'312.65	0.00
3180	Réévaluations sur créances	5'000	0	5'000	0	87'000.00	0.00
3181	Pertes sur créances effectives	15'000	0	4'000	0	15'312.65	0.00
319	Diverses charges d'exploitation	5'500	0	5'500	0	3'848.35	0.00
3199	Autres charges d'exploitation	5'500	0	5'500	0	3'848.35	0.00
33	Amortissements du patrimoine administratif PA	364'400	0	290'700	0	331'012.30	0.00
330	Amortissements des immobilisations corporelles du PA	347'700	0	274'000	0	314'255.01	0.00
3300	Amortissements planifiés, immobilisations corporelles	347'700	0	274'000	0	314'255.01	0.00
332	Amortissements des immobilisations incorporelles du PA	16'700	0	16'700	0	16'757.29	0.00
3320	Amortissements planifiés, immobilisations incorporelles	16'700	0	16'700	0	16'757.29	0.00
34	Charges financières	12'500	0	19'000	0	5'420.65	0.00
340	Charges d'intérêts	11'500	0	18'000	0	4'461.10	0.00
3400	Intérêts passifs des engagements courants	11'500	0	18'000	0	4'461.10	0.00
343	Charges pour biens-fonds, patrimoine financier	1'000	0	1'000	0	959.55	0.00
3439	Autres charges des biens-fonds PF	1'000	0	1'000	0	959.55	0.00
35	Attributions aux fonds et financements spéciaux	86'000	0	59'300	0	103'580.24	0.00
351	Attributions aux fonds et financements spéciaux enregistrés comme capital propre	86'000	0	59'300	0	103'580.24	0.00
3510	Attributions aux financements spéciaux du capital propre	86'000	0	59'300	0	103'580.24	0.00
36	Charges de transfert	1'697'700	0	1'662'000	0	1'543'755.98	0.00
361	Dédommagements à des collectivités publiques	1'183'600	0	1'172'600	0	1'089'534.76	0.00
3611	Dédommagements aux cantons et aux concordats	345'100	0	349'000	0	336'549.05	0.00
3612	Dédommagements aux communes et aux associations intercommunales	838'500	0	823'600	0	752'985.71	0.00
362	Péréquation financière intercommunale	64'600	0	41'000	0	38'210.00	0.00
3622	Péréquation financière intercommunale - instrument des ressources	64'600	0	41'000	0	38'210.00	0.00
363	Subventions à des collectivités publiques et à des tiers	442'900	0	441'800	0	409'438.25	0.00
3631	Subventions aux cantons et aux concordats	411'000	0	411'800	0	380'915.25	0.00
3632	Subventions aux communes et aux associations intercommunales	3'000	0	3'000	0	2'421.00	0.00
3635	Subventions aux entreprises privées	0	0	0	0	0.00	0.00
3636	Subventions aux organisations privées à but non lucratif	24'900	0	23'000	0	24'011.60	0.00
3637	Subventions aux ménages privés	4'000	0	4'000	0	2'090.40	0.00
366	Amortissements, subventions d'investissements	6'600	0	6'600	0	6'572.97	0.00
3660	Amortissements planifiés, subventions d'investissements	6'600	0	6'600	0	6'572.97	0.00
4	REVENUS	0	3'124'900	0	3'490'800	0.00	3'390'247.14
40	Revenus fiscaux	0	2'458'600	0	2'243'900	0.00	2'480'817.45
400	Impôts directs, personnes physiques	0	1'919'100	0	1'704'400	0.00	1'869'457.55
4000	Impôts sur le revenu, personnes physiques	0	1'714'100	0	1'514'400	0.00	1'659'677.95
4001	Impôts sur la fortune, personnes physiques	0	170'000	0	160'000	0.00	169'703.75
4002	Impôts à la source, personnes physiques	0	35'000	0	30'000	0.00	40'075.85

Classification par groupes thématiques		Budget 2025		Budget 2024		Comptes 2023	
		Charges	Revenus	Charges	Revenus	Charges	Revenus
401	Impôts directs, personnes morales	0	20'000	0	25'000	0.00	32'627.95
4010	Impôts sur le bénéfice, personnes morales	0	5'000	0	4'000	0.00	8'483.00
4011	Impôts sur le capital, personnes morales	0	15'000	0	21'000	0.00	24'144.95
402	Autres impôts directs	0	516'000	0	511'000	0.00	575'454.45
4021	Contribution immobilière	0	435'000	0	430'000	0.00	431'946.50
4022	Impôts sur les gains de fortune	0	40'000	0	40'000	0.00	33'621.20
4023	Droits de mutation et de timbre	0	40'000	0	40'000	0.00	92'153.30
4024	Impôts sur les successions et les donations	0	1'000	0	1'000	0.00	17'733.45
4029	Récupération de pertes sur créances d'impôts	0	0	0	0	0.00	0.00
403	Impôts sur la propriété et sur les charges	0	3'500	0	3'500	0.00	3'277.50
4033	Impôts sur les chiens	0	3'500	0	3'500	0.00	3'277.50
42	Taxes et redevances	0	335'700	0	333'800	0.00	361'693.76
420	Taxes de compensation	0	25'800	0	26'500	0.00	26'041.65
4200	Taxes de compensation	0	25'800	0	26'500	0.00	26'041.65
421	Emoluments pour actes administratifs	0	4'800	0	8'000	0.00	4'800.00
4210	Emoluments administratifs	0	4'800	0	8'000	0.00	4'800.00
424	Taxes d'utilisation et taxes pour prestations de service	0	294'000	0	287'300	0.00	316'420.78
4240	Taxes d'utilisation et taxes pour prestations de services	0	294'000	0	287'300	0.00	316'420.78
425	Recette sur ventes	0	5'100	0	6'000	0.00	9'430.11
4250	Ventes	0	5'100	0	6'000	0.00	9'430.11
426	Remboursements	0	6'000	0	6'000	0.00	5'001.22
4260	Remboursements et participations de tiers	0	6'000	0	6'000	0.00	5'001.22
43	Revenus divers	0	0	0	0	0.00	3'538.00
430	Revenus d'exploitation divers	0	0	0	0	0.00	3'538.00
4309	Autres revenus d'exploitation	0	0	0	0	0.00	3'538.00
44	Revenus financiers	0	97'500	0	689'000	0.00	234'872.30
440	Revenus des intérêts	0	13'700	0	8'000	0.00	15'987.15
4400	Intérêts des liquidités	0	0	0	0	0.00	183.20
4401	Intérêts des créances et comptes courants	0	13'700	0	8'000	0.00	15'803.95
441	Gains réalisés sur PF	0	0	0	600'000	0.00	133'493.55
4411	Gains provenant des ventes d'immobilisations corporelles PF	0	0	0	600'000	0.00	133'493.55
443	Produit des immeubles du PF	0	44'000	0	44'000	0.00	44'041.60
4430	Loyers et fermages, immeubles du PF	0	44'000	0	44'000	0.00	44'041.60
446	Revenus financiers d'entreprises publiques	0	0	0	0	0.00	0.00
4462	Associations intercommunales, entreprises communales autonomes et non autonomes	0	0	0	0	0.00	0.00
447	Revenus des immeubles PA	0	39'800	0	37'000	0.00	41'350.00
4470	Loyers et fermages, immeubles PA	0	35'000	0	35'000	0.00	34'950.00
4472	Paiements pour utilisation d'immeubles PA	0	4'800	0	2'000	0.00	6'400.00
45	Prélèvements sur les fonds et financements spéciaux	0	41'900	0	36'200	0.00	39'588.75
451	Prélèvements sur les fonds et financements spéciaux comme capital propre	0	41'900	0	36'200	0.00	39'588.75
4510	Prélèvements sur les financements spéciaux comme capital propre	0	41'900	0	36'200	0.00	39'588.75
46	Revenus de transferts	0	191'200	0	187'900	0.00	269'736.88
460	Parts à des revenus de tiers	0	48'200	0	47'600	0.00	45'941.00
4601	Parts aux revenus des cantons et des concordats	0	48'200	0	47'600	0.00	45'941.00
461	Dédommagements de collectivités publiques	0	3'900	0	4'600	0.00	4'626.05
4611	Dédommagements des cantons et des concordats	0	3'900	0	4'600	0.00	4'626.05

Classification par groupes thématiques		Budget 2025		Budget 2024		Comptes 2023	
		Charges	Revenus	Charges	Revenus	Charges	Revenus
462	Péréquation financière intercommunale	0	16'600	0	18'800	0.00	18'007.00
4621	Péréquation financière intercommunale - instrument des besoins	0	16'600	0	18'800	0.00	18'007.00
4622	Péréquation financière intercommunale - instrument des ressources	0	0	0	0	0.00	0.00
463	Subventions de collectivités publiques et de tiers	0	9'200	0	900	0.00	87'491.35
4630	Subventions de la Confédération	0	0	0	0	0.00	44'890.65
4631	Subventions des cantons et des concordats	0	9'200	0	900	0.00	42'600.70
466	Amortissement des subventions d'investissements portées au passif	0	113'200	0	115'900	0.00	113'503.63
4660	Amortissement planifié des subventions d'investissements portées au passif	0	113'200	0	115'900	0.00	113'503.63
469	Autres revenus de transfert	0	100	0	100	0.00	167.85
4699	Redistributions	0	100	0	100	0.00	167.85
9	Comptes de clôture	0	0	0	0	181'314.15	0.00
90	Clôture du compte de résultats	0	0	0	0	181'314.15	0.00
900	Clôture du compte général	0	0	0	0	181'314.15	0.00
9000	Excédent de revenus	0	0	0	0	181'314.15	0.00
9001	Excédent de charges	0	0	0	0	0.00	0.00
	Total des charges	3'137'200		2'991'600		3'390'247.14	
	Total des revenus		3'124'900		3'490'800		3'390'247.14
	Excédent de charges		12'300		0		0.00
	Excédent de revenus	0		499'200		0.00	

Structure fonctionnelle		Budget 2025		Budget 2024		Comptes 2023	
		Charges	Recettes	Charges	Recettes	Charges	Recettes
0	Administration générale	63'000	0	0	0	0.00	0.00
1	ORDRE ET SÉCURITÉ PUBLICS, DÉFENSE	38'000	53'000	38'000	53'000	0.00	0.00
2	FORMATION	0	0	2'500'000	0	1'075'788.20	0.00
3	CULTURE, SPORT ET LOISIRS	0	0	0	0	0.00	0.00
4	SANTÉ	0	0	0	0	0.00	0.00
5	PRÉVOYANCE SOCIALE	0	0	0	0	0.00	0.00
6	TRAFIC ET TÉLÉCOMMUNICATIONS	217'000	115'000	372'000	115'000	55'035.75	45'161.00
7	PROTECTION DE L'ENVIRONNEMENT ET AMÉNAGEMENT DU TERRITOIRE	95'000	104'000	165'000	0	44'625.00	0.00
8	ÉCONOMIE PUBLIQUE	0	0	0	0	0.00	0.00
9	FINANCES ET IMPÔTS	0	0	0	0	0.00	0.00
Total des charges et produits		413'000	272'000	3'075'000	168'000	1'175'448.95	45'161.00
Excédent de recettes / Investissements nets			141'000		2'907'000		1'130'287.95
Total.		413'000	413'000	3'075'000	3'075'000	1'175'448.95	1'175'448.95

Compte d'investissements Patrimoine administratif, comptes individuels		Budget 2025		Budget 2024	Comptes 2023	
	Charges	Recettes	Charges	Recettes	Charges	Recettes
0	Administration générale	63'000				
02	Services généraux	63'000				
022	Services généraux, autres	63'000				
0220	Services généraux, autres	63'000				
5200.00	Logiciels	63'000				
1	ORDRE ET SÉCURITÉ PUBLICS, DÉFENSE	38'000	53'000	38'000	53'000	
16	Défense	38'000	53'000	38'000	53'000	
161	Défense militaire	38'000	53'000	38'000	53'000	
1610	Défense militaire	38'000	53'000	38'000	53'000	
5090.00	Autres immobilisations corporelles	38'000		38'000		
6300.00	Subventions d'investissements de la Confédération		32'000		32'000	
6310.00	Subventions d'investissements du canton		21'000		21'000	
2	FORMATION			2'500'000		1'075'788.20
21	Scolarité obligatoire			2'500'000		1'075'788.20
217	Bâtiments scolaires			2'500'000		1'075'788.20
2170	Bâtiments scolaires			2'500'000		1'075'788.20
5040.00	Bâtiments scolaires			2'500'000		1'075'788.20
6	TRAFIC ET TÉLÉCOMMUNICATIONS	217'000	115'000	372'000	115'000	55'035.75
61	Circulation routière	217'000	115'000	372'000	115'000	55'035.75
615	Routes communales	217'000	115'000	372'000	115'000	55'035.75
6150	Routes communales	217'000	115'000	372'000	115'000	55'035.75
5010.00	Aménagement et réfection des routes et chemins	217'000		372'000		55'035.75
6300.00	Subventions d'investissements de la Confédération		61'000		61'000	23'966.00
6310.00	Subventions d'investissements du canton		54'000		54'000	21'195.00
7	PROTECTION DE L'ENVIRONNEMENT ET AMÉNAGEMENT DU TERRITOIRE	95'000	104'000	165'000		44'625.00
71	Approvisionnement en eau	40'000	24'000	100'000		
710	Approvisionnement en eau	40'000	24'000	100'000		
7101	Approvisionnement en eau (communal)	40'000	24'000	100'000		
5031.00	Travaux de génie civil d'approvisionnement en eau			60'000		
5060.00	Biens meubles	40'000		40'000		
6370.00	Taxes de raccordement de ménages privés		24'000			
72	Traitement des eaux usées	55'000	80'000	65'000		44'625.00
720	Traitement des eaux usées	55'000	80'000	65'000		44'625.00
7201	Traitement des eaux usées (communal)	55'000	80'000	65'000		44'625.00
5032.01	Travaux de génie civil du traitement des eaux usées	55'000		65'000		44'625.00
6370.00	Taxes de raccordement de ménages privés		80'000			
	Total investissements	413'000		3'075'000		1'175'448.95
	Total produits d'investissement		272'000		168'000	45'161.00
	Investissement net		141'000		2'907'000	1'130'287.95
	Excédent du résumé d'investissement					

Classification par groupes thématiques		Budget 2025		Budget 2024		Comptes 2023	
		Charges	Recettes	Charges	Recettes	Charges	Recettes
5	DÉPENSES	413'000	0	3'075'000	0	1'220'609.95	0.00
50	Immobilisations corporelles	350'000	0	3'075'000	0	1'175'448.95	0.00
501	Routes et voies de communication	217'000	0	372'000	0	55'035.75	0.00
5010	Routes et voies de communication	217'000	0	372'000	0	55'035.75	0.00
503	Autres travaux de génie civil	55'000	0	125'000	0	44'625.00	0.00
5031	Travaux de génie civil d'approvisionnement en eau	0	0	60'000	0	0.00	0.00
5032	Travaux de génie civil du traitement des eaux usées	55'000	0	65'000	0	44'625.00	0.00
504	Bâtiments	0	0	2'500'000	0	1'075'788.20	0.00
5040	Bâtiments	0	0	2'500'000	0	1'075'788.20	0.00
506	Biens meubles	40'000	0	40'000	0	0.00	0.00
5060	Biens meubles	40'000	0	40'000	0	0.00	0.00
509	Autres immobilisations corporelles	38'000	0	38'000	0	0.00	0.00
5090	Autres immobilisations corporelles	38'000	0	38'000	0	0.00	0.00
52	Immobilisations incorporelles	63'000	0	0	0	0.00	0.00
520	Logiciels	63'000	0	0	0	0.00	0.00
5200	Logiciels	63'000	0	0	0	0.00	0.00
59	Report au bilan	0	0	0	0	45'161.00	0.00
590	Report de recettes au bilan	0	0	0	0	45'161.00	0.00
5900	Report au bilan	0	0	0	0	45'161.00	0.00
6	RECETTES	0	272'000	0	168'000	0.00	1'220'609.95
63	Subventions d'investissements acquises	0	272'000	0	168'000	0.00	45'161.00
630	Confédération	0	93'000	0	93'000	0.00	23'966.00
6300	Subventions d'investissements de la Confédération	0	93'000	0	93'000	0.00	23'966.00
631	Cantons et concordats	0	75'000	0	75'000	0.00	21'195.00
6310	Subventions d'investissements des cantons et des concordats	0	75'000	0	75'000	0.00	21'195.00
637	Ménages privés	0	104'000	0	0	0.00	0.00
6370	Subventions d'investissements de ménages privés	0	104'000	0	0	0.00	0.00
69	Report au bilan	0	0	0	0	0.00	1'175'448.95
690	Report de dépenses au bilan	0	0	0	0	0.00	1'175'448.95
6900	Report au bilan	0	0	0	0	0.00	1'175'448.95
	Total investissements	413'000		3'075'000		1'220'609.95	
	Total produits d'investissement		272'000		168'000		1'220'609.95
	Investissement net		141'000		2'907'000		0.00
	Excédent du résumé d'investissement	0		0		0.00	

Détail des crédits d'engagements 2025

Reportés en 2025 - compte des investissements

Description	Compte	Date approbation crédit	Montant crédit	Montants dépensés						Solde crédit d'engagement	Budget invest. 2025	
				2019	2020	2021	2022	2023	2024			Total
Assainissement des buttes de tir	1610.5090.00	12.2019	106'000		29'498	38'393				67'891	38'109	38'000
Assainissement des buttes de tir - subv. Confédération	1610.6300.00	12.2019	-32'000							-	-32'000	-32'000
Assainissement des buttes de tir - subv. Canton	1610.6310.00	12.2019	-21'000							-	-21'000	-21'000
Agrandissement école	2170.5040.00	12.2021/11.2022	3'250'000				212'311	1'075'788	2'025'073	3'313'173	-63'173	-
Réfection "Chemin de la Chapelle"	6150.5010.00	4.2021	275'000	6'773	29'904	10'770		10'770		58'217	216'783	217'000
Réfection "Chemin de la Chapelle" - AF 30%	6150.6300.00	4.2021	-61'000							-	-61'000	-61'000
Réfection "Chemin de la Chapelle" - AF 27%	6150.6310.00	4.2021	-54'000							-	-54'000	-54'000
Etude mise en séparatif "Pré du Grenier"	7201.5032.01	12.2021	160'000				61'914	44'625	-1'046	105'493	54'507	55'000
Surpresseur réseau eau potable	7101.5060.00	12.2023	40'000							3'339	36'661	40'000
											134'888	

Nouveaux crédit d'engagements 2025 - compte des investissements

Description	Compte	Date approbation crédit	Montant crédit	Montants dépensés						Solde crédit d'engagement	Budget invest. 2025	
				2019	2020	2021	2022	0	2024			Total
Nouveau logiciel de gestion	0220.5200.00	12.2024	63'000							-	63'000	63'000

Taxes de raccordement - constructions sur Momont

Description	Compte	Date approbation crédit	Montant crédit	Montants dépensés						Solde crédit d'engagement	Budget invest. 2025	
				2019	2020	2021	2022	0	2024			Total
Taxe de raccordement eau potable	7101.6370.00									-	-	-24'000
Taxe de raccordement eaux usées	7201.6370.00									-	-	-80'000

Total budget compte des investissements 2025												141'000
---	--	--	--	--	--	--	--	--	--	--	--	----------------

COMMUNE DE PONT-LA-VILLE


ADOPTION DU BUDGET 2025

(art. 87 à 91 et 97 LCo)


Le conseil communal, ayant adopté le budget, le soumet à l'assemblée communale / au conseil général.

Pont-la-Ville, le 19 novembre 2024

La Secrétaire, Françoise Risse


.....

Le Syndic, Bernard Bapst



.....

La commission financière, ayant examiné le budget, le préavis favorablement et propose à l'assemblée communale / au conseil général de l'adopter.

Pont-la-Ville, le 19.12.24

.....


Le Président, Patrick Hayoz


.....


L'assemblée communale / Le conseil général, ayant pris connaissance du rapport de la commission financière, adopte le budget.

Pont-la-Ville, le 19 décembre 2024

La Secrétaire, Françoise Risse


.....

Le Syndic, Bernard Bapst


.....

Annexe: Rapport de la commission financière

BUDGET ANNEE 2025

COMMUNE DE PONT-LA-VILLE

RAPPORT DE LA COMMISSION FINANCIERE

Mesdames, Messieurs,

En date du 27 novembre 2024, nous avons effectué le contrôle du budget des comptes de résultat et d'investissement pour la période 2025 et tenons à informer l'assemblée sur le résultat de ce dernier.

Budget de fonctionnement

Suite à la présentation détaillée du budget par notre ministre des finances, la commission renonce à commenter certains chiffres.

La commission financière souhaite soulever les points suivants :

Chapitre 2 - formation et bâtiment scolaire

Entretien des bâtiments et amortissements planifiés

Les amortissements sont nettement plus bas que 2023 ceci est dû au fait que le bâtiment communal est entièrement amorti, cependant un montant de Fr. 32'000.- est prévu pour un crédit d'étude pour la rénovation de ce bâtiment.

Les amortissements planifiés vont passer d'un peu plus de Fr. 10'000.- à presque Fr. 100'000.- pour l'amortissement de la rénovation du bâtiment scolaire, ce pour les 33 prochaines années.

Chapitre 4 - Santé

Comme déjà mentionné l'année passée les charges sociales continuent leur belle progression linéaire, sur laquelle nous n'avons que très peu d'influence.

Chapitre 7 - Protection de l'environnement et aménagement du territoire

Gestion des déchets

Les frais d'élimination des déchets, liés au transport ont légèrement baissé suite à l'installation des derniers moloks.

Chapitre 9 – Finances et impôts

Le budget 2025 ne tient plus compte des revenus sur les ventes des parcelles de Momont, celles-ci ayant toutes été réalisées en 2024.

Au vu de la bonne situation du potentiel fiscal de la commune la participation à la péréquation financière augmente. Notre commune se trouve en 2^{ème} position des communes gruérienne en termes de potentiel fiscal.

Les charges liées (frais payés au canton) s'élèvent à Fr. 2'280.- par habitant.

Budget d'investissement

La majorité des investissements sont des reports des années précédentes sur lesquels nous n'avons pas à voter. Les deux investissements à voter sont :

- Fr. 63'000.- pour un nouveau logiciel pour la gestion de la commune (comptabilité, contrôle des habitants, etc.), l'ancien logiciel de plus de 15 ans étant dépassé, sa maintenance n'est plus assurée, et Fr. 13'000 pour la maintenance annuelle de ce logiciel.
- Fr. 32'000.- pour un crédit d'étude pour la rénovation du bâtiment communal.
- De plus, même si le montant de cet investissement est dans la limite des compétences de la commune, celle-ci souhaite tout de même soumettre au vote de l'assemblée générale un montant de Fr. 6'000.- pour l'aménagement touristique sur le sentier du lac de la Gruyère.

En conclusion, la commission financière recommande à l'assemblée générale l'acceptation du budget de résultat et d'investissements 2025, ainsi que l'approbation des nouvelles dépenses suscitées.

Nos remerciements pour l'excellent travail effectué et pour les bons rapports de collaboration, vont à tous les membres de notre exécutif, sans oublier la secrétaire et la boursière. Nous profitons de l'occasion pour souhaiter à tous les citoyennes et citoyens, un joyeux Noël et nos meilleurs vœux pour 2025.

Pont-la-Ville, le 2 décembre 2024

La commission financière



Le Président

Patrick Hayoz



la secrétaire

Marie-Cécile Théraulaz